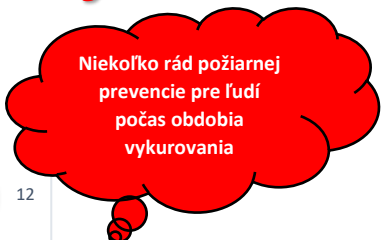


Nikdy nie je neskoro vyčistiť komín

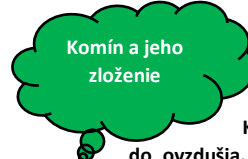


Požiarovosť vykurovacích telies, dymovodov a komínov za 1. polrok 2019 v Trenčianskom kraji



Niekoľko rád požiarnej prevencie pre ľudí počas obdobia vykurovania

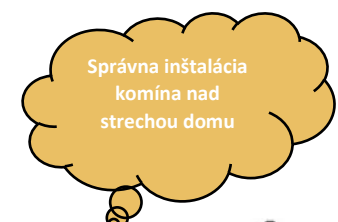
- neprekurujte vykurovacie telesá, neskladujte a nesušte v ich blízkosti horľavé materiály a neponechávajte ich dlhodobo bez dozoru,
- nepoužívajte k rozkurovaniu horľavé kvapaliny, najmä benzín, petrolej či denaturovaný lieh,
- inštaláciu vykurovacích telies zverte vždy odborníkom pri plnom rešpektovaní pokynov výrobcu,
- dbajte na to, aby vykurovacie telesá boli umiestnené na nehorľavej podlažke
- popol z vykurovacích telies vysypajte zásadne do nehorľavých a uzatvárateľných nádob,
- dbajte na to, aby neboli nechané v prevádzke a bez dozoru také spotrebiče, ktorých technické parametre a vyhotovenie vyžadujú trvalý dozor.



Komín a jeho zloženie

Komínmi zabezpečujeme odvádzanie spalín z vykurovacích zariadení do ovzdušia. Pozostávajú z komínového telesa a z komínových prieduchov s príslušným vyberacím otvorom a sopúchmi. Komínové teleso je založené na základovej konštrukcii a ukončené komínovou hlavou.

- **Účinná výška komínového prieduchu** – vertikálna vzdialenosť medzi dolnou plochou sopúcha a hornou hranou komínovej hlavy – min. 5,0 m.
- **Sopúch** – je otvor, ktorým sa vykurovacie zariadenia pripájajú ku komínovému prieduchu.
- **Vyberací otvor** – v najspodnejšej časti prieduchu, slúži na vymetanie sadzí, min. 300 mm od ohňovzdornej podlahy, uzavretý kovovými dvierkami.
- **Vymetací otvor** – umiestnený čo najvyššie (cca 800 – 1200 mm od podlahy). V okolí 300 mm od neho nesmie byť horľavá látka (konštrukcia), taktiež podlaha v šírke 600 mm od vymetacieho otvoru musí byť nehorľavá, a jeho otvor je uzavretý kovovými dvierkami.
- **Komínová hlava** – ukončenie komínového telesa nad strechou. Z dôvodov protipožiarnej bezpečnosti musí komínové teleso dostatočne presahovať úroveň geometrie tvaru konštrukcie zastrešenia. Pri zastrešení plochou strechou má komínové teleso presahovať hornú úroveň zastrešenia o 1 500 mm, 2 000 mm. Pri zastrešení šikmými strešnými plochami má presahovať myslennú priamku prechádzajúcu hrebeňom strechy, minimálne o 650 mm pri vzdialenosti vnútornej plochy komínového telesa od strešnej roviny do 2000 mm. Ak je táto vzdialenosť väčšia, vedieme myslennú priamku z hrebeňa strechy pod uhlom 10° a výška komínového telesa má byť minimálne 650 mm od priesečníka myslenej priamky s najbližšou plochou komínového telesa.



Správna inštalácia komína nad strechou domu

Požiarovosť vykurovacích telies, dymovodov a komínov za rok 2018 v Trenčianskom kraji

